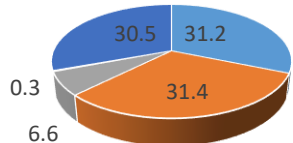
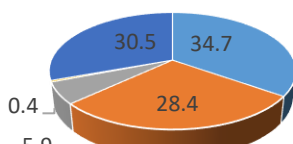
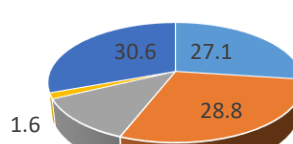
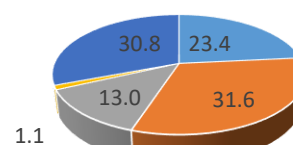
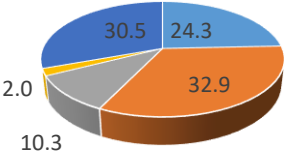
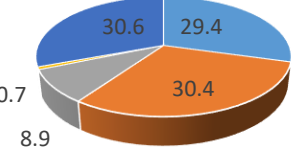
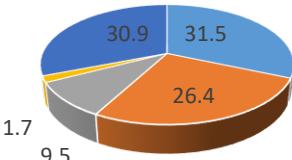
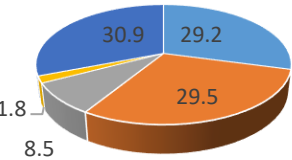
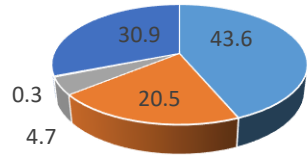


◆保護者へのアンケート調査【2021年1月実施】◆【訂正版】

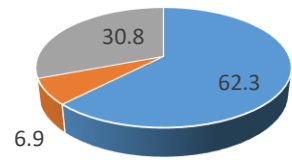
設問	内容	人	%
設問1	来校されて学校の雰囲気が良いと思いますか。		
	思う	221	31.2
	やや思う	222	31.4
	あまり思わない	47	6.6
	思わない	2	0.3
	未回答	216	30.5
			
設問2	生徒が明るい学校生活を送っていると思いますか。		
	思う	246	34.7
	やや思う	201	28.4
	あまり思わない	42	5.9
	思わない	3	0.4
	未回答	216	30.5
			
設問3	学校が生徒の学力を伸ばしていると思いますか。		
	思う	192	27.1
	やや思う	204	28.8
	あまり思わない	84	11.9
	思わない	11	1.6
	未回答	217	30.6
			
設問4	部活動・生徒会活動などが積極的に行われ、教育効果を上げていると思いますか。		
	思う	166	23.4
	やや思う	224	31.6
	あまり思わない	92	13.0
	思わない	8	1.1
	未回答	218	30.8
			

設問5	学校が生徒の抱える様々な悩みに適切な指導を行い、誠意ある対応をしていると思いますか。	人	%	
	思う	172	24.3	
	やや思う	233	32.9	
	あまり思わない	73	10.3	
	思わない	14	2.0	
	未回答	216	30.5	
設問6	本校の生徒指導方針に共感できますか。	人	%	
	できる	208	29.4	
	ややできる	215	30.4	
	あまりできない	63	8.9	
	できない	5	0.7	
	未回答	217	30.6	
設問7	生徒の進路希望達成に向けて適切な指導、及び情報提供が行われていると思いますか。	人	%	
	思う	223	31.5	
	やや思う	187	26.4	
	あまり思わない	67	9.5	
	思わない	12	1.7	
	未回答	219	30.9	
設問8	学校と家庭の連絡が望ましい形で行われていると思いますか。	人	%	
	思う	207	29.2	
	やや思う	209	29.5	
	あまり思わない	60	8.5	
	思わない	13	1.8	
	未回答	219	30.9	

設問9	ご子女を本校に入学させて良かったと思いますか。	人	%
	思う	309	43.6
	やや思う	145	20.5
	あまり思わない	33	4.7
	思わない	2	0.3
	未回答	219	30.9



設問10	本校のホームページをご覧になったことがありますか。	人	%
	ある	441	62.3
	ない	49	6.9
	未回答	218	30.8



設問11	全館Wi-Fiを設置し、ICT教育の導入が生徒の学習や保護者の方々との交流に効果を上げていると思いますか。	人	%
	思う	275	38.8
	やや思う	169	23.9
	あまり思わない	37	5.2
	思わない	7	1.0
	未回答	220	31.1

