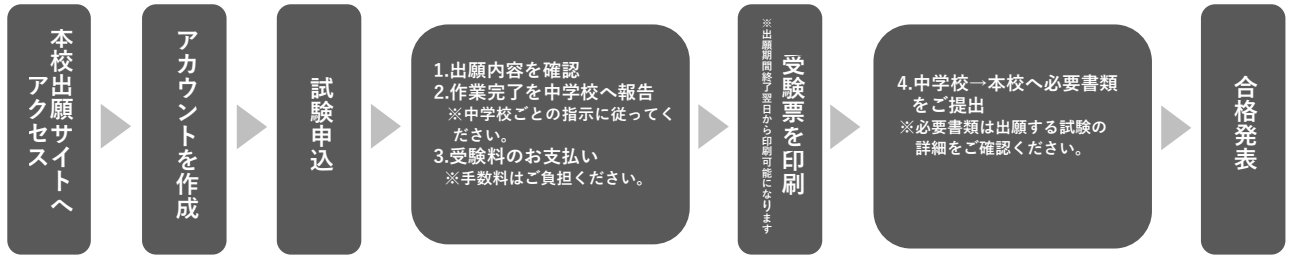


# 東奥義塾高等学校 2025 年度入試 Web 出願システムご利用方法

## ● Web 出願から合格発表までの流れ



## ● Web 出願サイト処理手順

**1** インターネットに接続できる端末(パソコン・スマートフォン・タブレット)からWeb 出願サイトにアクセスします。



<https://lsg.mescius.com/gijuku/App>

※アカウントの作成等はいつでも可能ですが、出願に関するものは **2024 年 12 月 1 日**以降になります。  
 ※インターネットに接続できる環境やプリンタをご利用頂く必要があります。  
 ※スマートフォン・タブレットをご利用の方は左の QR コードから直接出願サイトにアクセスできます。

**2** 初めての方はこちらから志願者情報 (メールアドレスやパスワード) のアカウント作成を行います。



メールアドレス  
パスワード  
パスワードを忘れた場合はこちらへ

ログイン **初めての方はこちら**

※迷惑メール対策をされている場合は@contact.grapecity.com からの受信許可設定をお願いいたします。  
 ※パスワードは 8 文字以上で英数字を含めたものを設定してください。

**3** 手順②で自動返信されるメールよりリンクをクリックし、作成したアカウントでログインします。【新規申込手続き】より受験する試験を選択し、必要事項をご記入の上申込手続きをしてください。



ホーム 志願者追加 志願者情報編集 志願者削除

**出願申込履歴**

出願申込履歴情報はありません。

**新規申込手続き**

※申込完了後、中学校の指示に従って作業完了を報告してください。コンビニエンスストアでの印刷方法は出願サイト下部の【よくある質問】をご覧ください。  
 ※複数の試験を受験する場合は、1 つ目の試験を申込後、再度【新規申込手続き】より申し込みをしてください。

**4** 【お支払い】よりいずれかの方法でお支払い手続きを行います。

■クレジットカード決済

オンライン決済のため 24 時間受験料のお支払いが可能です。

●ご利用可能なクレジットカード



■コンビニ決済

払込票を印刷するか払込伝票番号を控えて頂き、選択したコンビニ店でお支払いを行います。

●ご利用可能なコンビニ



■ペイジー決済

ペイジーマークのある ATM または銀行のネットサービスよりお支払い頂けます。

●ペイジーマーク



※金融機関窓口でのお支払いはできません。  
 ※お客様番号、確認番号を入力し お支払いを行ってください。

**5** お支払い完了後に【印刷へ】ボタンから受験票を印刷して試験日当日に持参してください。  
 ※出願期間終了翌日から可能になります。

状態	受験票印刷期間	受験票
支払済 (クレジットカード)		<b>印刷へ</b>

**6** 合格発表期間中に Web 出願サイトへログインします。【可否照会】から対象の試験の【結果を確認】ボタンをクリックし確認を行います。

●合格発表アクセス期間

- ・推薦入試 2025 年 1 月 17 日 09:00～
- ・一般入試 2025 年 2 月 14 日 09:00～

※なお、お電話でのお問合せには応じられませんので、ご了承ください。

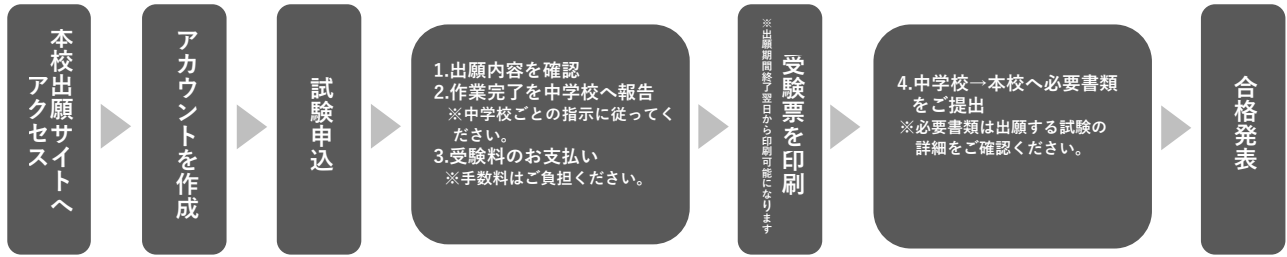
※システムに関する操作などのお問い合わせは、ログイン画面下の【お問合せ】ボタンよりご連絡下さい。  
 お問い合わせ先：メシウス株式会社

<出願に関するお問合せ先> **学校法人東奥義塾 東奥義塾高等学校**

TEL:0172-92-4111

# 東奥義塾高等学校 2025 年度入試 Web 出願システムご利用方法

## ● Web 出願から合格発表までの流れ



## ● Web 出願サイト処理手順

**1** インターネットに接続できる端末(パソコン・スマートフォン・タブレット)からWeb 出願サイトにアクセスします。



<https://lsg.mescius.com/gijuku/App>

※アカウントの作成等はいつでも可能ですが、出願に関するものは **2024 年 12 月 1 日**以降になります。  
 ※インターネットに接続できる環境やプリンタをご利用頂く必要があります。  
 ※スマートフォン・タブレットをご利用の方は左の QR コードから直接出願サイトにアクセスできます。

**2** 初めての方はこちらから志願者情報 (メールアドレスやパスワード) のアカウント作成を行います。



メールアドレス  
パスワード  
パスワードを忘れた場合はこちらへ

ログイン **初めての方はこちら**

※迷惑メール対策をされている場合は@contact.grapecity.com からの受信許可設定をお願いいたします。  
 ※パスワードは 8 文字以上で英数字を含めたものを設定してください。

**3** 手順②で自動返信されるメールよりリンクをクリックし、作成したアカウントでログインします。【新規申込手続き】より受験する試験を選択し、必要事項をご記入の上申込手続きをしてください。



ホーム 志願者追加 志願者情報編集 志願者削除

**出願申込履歴**

出願申込履歴情報はありません。

**新規申込手続き**

※申込完了後、中学校の指示に従って作業完了を報告してください。  
 コンビニエンスストアでの印刷方法は出願サイト下部の【よくある質問】をご覧ください。  
 ※複数の試験を受験する場合は、1 つ目の試験を申込後、再度【新規申込手続き】より申し込みをしてください。

**4** 【お支払い】よりいずれかの方法でお支払い手続きを行います。

■クレジットカード決済

オンライン決済のため 24 時間受験料のお支払いが可能です。

●ご利用可能なクレジットカード



■コンビニ決済

払込票を印刷するか払込伝票番号を控えて頂き、選択したコンビニ店でお支払いを行います。

●ご利用可能なコンビニ



■ペイジー決済

ペイジーマークのある ATM または銀行のネットサービスよりお支払い頂けます。

●ペイジーマーク



※金融機関窓口でのお支払いはできません。  
 ※お客様番号、確認番号を入力し お支払いを行ってください。

**5** お支払い完了後に【印刷へ】ボタンから受験票を印刷して試験日当日に持参してください。  
 ※出願期間終了翌日から可能になります。

状態	受験票印刷期間	受験票
支払済 (クレジットカード)		<b>印刷へ</b>

**6** 合格発表期間中に Web 出願サイトへログインします。【可否照会】から対象の試験の【結果を確認】ボタンをクリックし確認を行います。

●合格発表アクセス期間

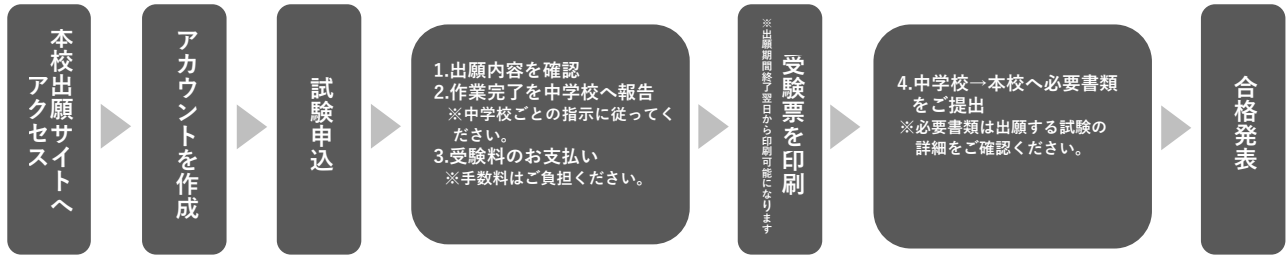
- ・推薦入試 2025 年 1 月 17 日 09:00～
- ・一般入試 2025 年 2 月 14 日 09:00～

※なお、お電話でのお問合せには応じられませんので、ご了承ください。

※システムに関する操作などのお問い合わせは、ログイン画面下の【お問合せ】ボタンよりご連絡下さい。  
 お問い合わせ先：メシウス株式会社

# 東奥義塾高等学校 2025 年度入試 Web 出願システムご利用方法

## ● Web 出願から合格発表までの流れ



## ● Web 出願サイト処理手順

**1** インターネットに接続できる端末(パソコン・スマートフォン・タブレット)からWeb 出願サイトにアクセスします。



<https://lsg.mescius.com/gijuku/App>

※アカウントの作成等はいつでも可能ですが、出願に関するものは **2024 年 12 月 1 日**以降になります。  
 ※インターネットに接続できる環境やプリンタをご利用頂く必要があります。  
 ※スマートフォン・タブレットをご利用の方は左の QR コードから直接出願サイトにアクセスできます。

**2** 初めての方はこちらから志願者情報 (メールアドレスやパスワード) のアカウント作成を行います。



※迷惑メール対策をされている場合は@contact.grapecity.com からの受信許可設定をお願いいたします。  
 ※パスワードは 8 文字以上で英数字を含めたものを設定してください。

**3** 手順②で自動返信されるメールよりリンクをクリックし、作成したアカウントでログインします。【新規申込手続き】より受験する試験を選択し、必要事項をご記入の上申込手続きをしてください。



※申込完了後、中学校の指示に従って作業完了を報告してください。コンビニエンスストアでの印刷方法は出願サイト下部の【よくある質問】をご覧ください。  
 ※複数の試験を受験する場合は、1 つ目の試験を申込後、再度【新規申込手続き】より申し込みをしてください。

**4** 【お支払い】よりいずれかの方法でお支払い手続きを行います。

■クレジットカード決済  
 オンライン決済のため 24 時間受験料のお支払いが可能です。  
 ●ご利用可能なクレジットカード  


■コンビニ決済  
 払込票を印刷するか払込伝票番号を控えて頂き、選択したコンビニ店でお支払いを行います。  
 ●ご利用可能なコンビニ  


■ペイジー決済  
 ペイジーマークのある ATM または銀行のネットサービスよりお支払い頂けます。  
 ●ペイジーマーク  

 ※金融機関窓口でのお支払いはできません。  
 ※お客様番号、確認番号を入力し お支払いを行ってください。

**5** お支払い完了後に【印刷へ】ボタンから受験票を印刷して試験日当日に持参してください。  
 ※出願期間終了翌日から可能になります。

状態	受験票印刷期間	受験票
支払済 (クレジットカード)		<b>印刷へ</b>

**6** 合格発表期間中に Web 出願サイトへログインします。【可否照会】から対象の試験の【結果を確認】ボタンをクリックし確認を行います。

●合格発表アクセス期間

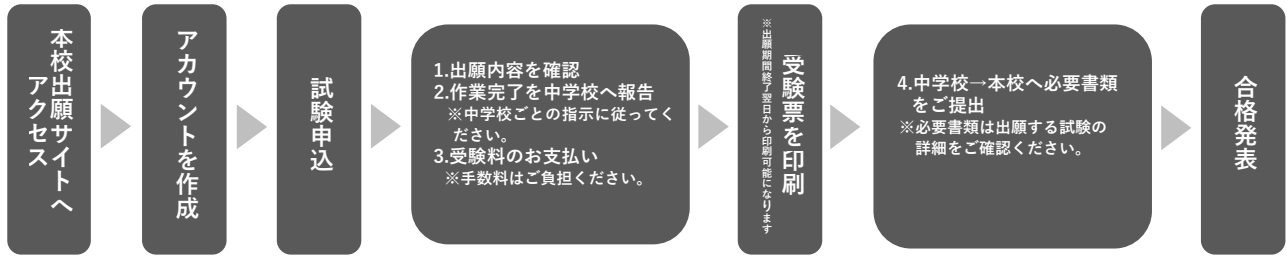
- ・推薦入試 2025 年 1 月 17 日 09:00～
- ・一般入試 2025 年 2 月 14 日 09:00～

※なお、お電話でのお問合せには応じられませんので、ご了承ください。

※システムに関する操作などのお問い合わせは、ログイン画面下の【お問合せ】ボタンよりご連絡下さい。  
 お問い合わせ先：メシウス株式会社

# 東奥義塾高等学校 2025 年度入試 Web 出願システムご利用方法

## ● Web 出願から合格発表までの流れ



## ● Web 出願サイト処理手順

**1** インターネットに接続できる端末(パソコン・スマートフォン・タブレット)からWeb 出願サイトにアクセスします。



<https://lsg.mescius.com/gijuku/App>

※アカウントの作成等はいつでも可能ですが、出願に関するものは **2024 年 12 月 1 日**以降になります。  
 ※インターネットに接続できる環境やプリンタをご利用頂く必要があります。  
 ※スマートフォン・タブレットをご利用の方は左の QR コードから直接出願サイトにアクセスできます。

**2** 初めての方はこちらから志願者情報 (メールアドレスやパスワード) のアカウント作成を行います。



※迷惑メール対策をされている場合は@contact.grapecity.com からの受信許可設定をお願いいたします。  
 ※パスワードは 8 文字以上で英数字を含めたものを設定してください。

**3** 手順②で自動返信されるメールよりリンクをクリックし、作成したアカウントでログインします。【新規申込手続き】より受験する試験を選択し、必要事項をご記入の上申込手続きをしてください。



※申込完了後、中学校の指示に従って作業完了を報告してください。コンビニエンスストアでの印刷方法は出願サイト下部の【よくある質問】をご覧ください。  
 ※複数の試験を受験する場合は、1 つ目の試験を申込後、再度【新規申込手続き】より申し込みをしてください。

**4** 【お支払い】よりいずれかの方法でお支払い手続きを行います。

■クレジットカード決済  
 オンライン決済のため 24 時間受験料のお支払いが可能です。  
 ●ご利用可能なクレジットカード  


■コンビニ決済  
 払込票を印刷するか払込伝票番号を控えて頂き、選択したコンビニ店でお支払いを行います。  
 ●ご利用可能なコンビニ  


■ペイジー決済  
 ペイジーマークのある ATM または銀行のネットサービスよりお支払い頂けます。  
 ●ペイジーマーク  

 ※金融機関窓口でのお支払いはできません。  
 ※お客様番号、確認番号を入力し お支払いを行ってください。

**5** お支払い完了後に【印刷へ】ボタンから受験票を印刷して試験日当日に持参してください。  
 ※出願期間終了翌日から可能になります。

状態	受験票印刷期間	受験票
支払済 (クレジットカード)		<b>印刷へ</b>

**6** 合格発表期間中に Web 出願サイトへログインします。【可否照会】から対象の試験の【結果を確認】ボタンをクリックし確認を行います。

●合格発表アクセス期間

- ・推薦入試 2025 年 1 月 17 日 09:00～
- ・一般入試 2025 年 2 月 14 日 09:00～

※なお、お電話でのお問合せには応じられませんので、ご了承ください。

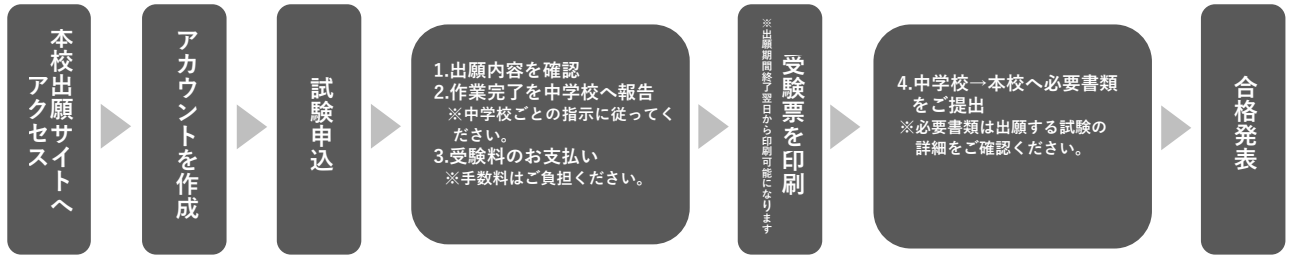
※システムに関する操作などのお問い合わせは、ログイン画面下の【お問合せ】ボタンよりご連絡下さい。  
 お問い合わせ先：メシウス株式会社

<出願に関するお問合せ先> **学校法人東奥義塾 東奥義塾高等学校**

TEL:0172-92-4111

# 東奥義塾高等学校 2025 年度入試 Web 出願システムご利用方法

## ● Web 出願から合格発表までの流れ



## ● Web 出願サイト処理手順

**1** インターネットに接続できる端末(パソコン・スマートフォン・タブレット)からWeb 出願サイトにアクセスします。



<https://lsg.mescius.com/gijuku/App>

※アカウントの作成等はいつでも可能ですが、出願に関するものは **2024 年 12 月 1 日**以降になります。  
 ※インターネットに接続できる環境やプリンタをご利用頂く必要があります。  
 ※スマートフォン・タブレットをご利用の方は左の QR コードから直接出願サイトにアクセスできます。

**2** 初めての方はこちらから志願者情報 (メールアドレスやパスワード) のアカウント作成を行います。



メールアドレス  
パスワード  
パスワードを忘れた場合はこちらへ

ログイン **初めての方はこちら**

※迷惑メール対策をされている場合は@contact.grapecity.com からの受信許可設定をお願いいたします。  
 ※パスワードは 8 文字以上で英数字を含めたものを設定してください。

**3** 手順②で自動返信されるメールよりリンクをクリックし、作成したアカウントでログインします。【新規申込手続き】より受験する試験を選択し、必要事項をご記入の上申込手続きをしてください。



ホーム 志願者追加 志願者情報編集 志願者削除

**出願申込履歴**

出願申込履歴情報はありません。

**新規申込手続き**

※申込完了後、中学校の指示に従って作業完了を報告してください。コンビニエンスストアでの印刷方法は出願サイト下部の【よくある質問】をご覧ください。  
 ※複数の試験を受験する場合は、1 つ目の試験を申込後、再度【新規申込手続き】より申し込みをしてください。

**4** 【お支払い】よりいずれかの方法でお支払い手続きを行います。

■クレジットカード決済

オンライン決済のため 24 時間受験料のお支払いが可能です。

●ご利用可能なクレジットカード



■コンビニ決済

払込票を印刷するか払込伝票番号を控えて頂き、選択したコンビニ店でお支払いを行います。

●ご利用可能なコンビニ



■ペイジー決済

ペイジーマークのある ATM または銀行のネットサービスよりお支払い頂けます。

●ペイジーマーク



※金融機関窓口でのお支払いはできません。  
 ※お客様番号、確認番号を入力し お支払いを行ってください。

**5** お支払い完了後に【印刷へ】ボタンから受験票を印刷して試験日当日に持参してください。  
 ※出願期間終了翌日から可能になります。

状態	受験票印刷期間	受験票
支払済 (クレジットカード)		<b>印刷へ</b>

**6** 合格発表期間中に Web 出願サイトへログインします。【可否照会】から対象の試験の【結果を確認】ボタンをクリックし確認を行います。

●合格発表アクセス期間

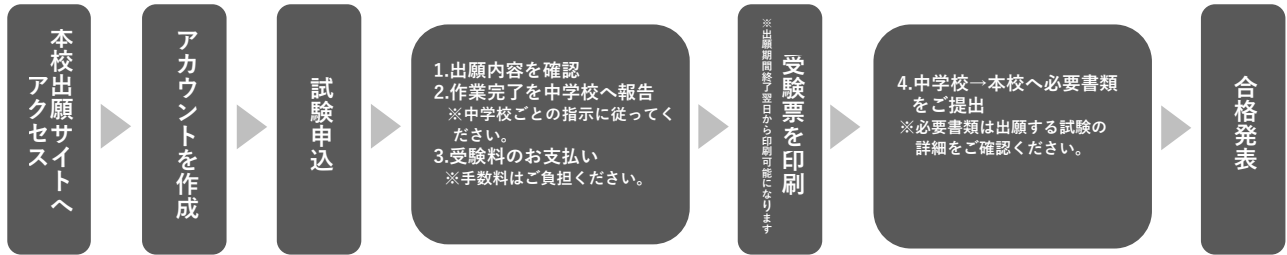
- ・推薦入試 2025 年 1 月 17 日 09:00～
- ・一般入試 2025 年 2 月 14 日 09:00～

※なお、お電話でのお問合せには応じられませんので、ご了承ください。

※システムに関する操作などのお問い合わせは、ログイン画面下の【お問合せ】ボタンよりご連絡下さい。  
 お問い合わせ先：メシウス株式会社

# 東奥義塾高等学校 2025 年度入試 Web 出願システムご利用方法

## ● Web 出願から合格発表までの流れ



## ● Web 出願サイト処理手順

**1** インターネットに接続できる端末(パソコン・スマートフォン・タブレット)からWeb 出願サイトにアクセスします。



<https://lsg.mescius.com/gijuku/App>

※アカウントの作成等はいつでも可能ですが、出願に関するものは **2024 年 12 月 1 日**以降になります。  
 ※インターネットに接続できる環境やプリンタをご利用頂く必要があります。  
 ※スマートフォン・タブレットをご利用の方は左の QR コードから直接出願サイトにアクセスできます。

**2** 初めての方はこちらから志願者情報 (メールアドレスやパスワード) のアカウント作成を行います。



メールアドレス  
パスワード  
パスワードを忘れた場合はこちらへ

ログイン **初めての方はこちら**

※迷惑メール対策をされている場合は@contact.grapecity.com からの受信許可設定をお願いいたします。  
 ※パスワードは 8 文字以上で英数字を含めたものを設定してください。

**3** 手順②で自動返信されるメールよりリンクをクリックし、作成したアカウントでログインします。【新規申込手続き】より受験する試験を選択し、必要事項をご記入の上申込手続きをしてください。



ホーム 志願者追加 志願者情報編集 志願者削除

**出願申込履歴**

出願申込履歴情報はありません。

**新規申込手続き**

※申込完了後、中学校の指示に従って作業完了を報告してください。コンビニエンスストアでの印刷方法は出願サイト下部の【よくある質問】をご覧ください。  
 ※複数の試験を受験する場合は、1 つ目の試験を申込後、再度【新規申込手続き】より申し込みをしてください。

**4** 【お支払い】よりいずれかの方法でお支払い手続きを行います。

■クレジットカード決済

オンライン決済のため 24 時間受験料のお支払いが可能です。

●ご利用可能なクレジットカード



■コンビニ決済

払込票を印刷するか払込伝票番号を控えて頂き、選択したコンビニ店でお支払いを行います。

●ご利用可能なコンビニ



■ペイジー決済

ペイジーマークのある ATM または銀行のネットサービスよりお支払い頂けます。

●ペイジーマーク



※金融機関窓口でのお支払いはできません。  
 ※お客様番号、確認番号を入力し お支払いを行ってください。

**5** お支払い完了後に【印刷へ】ボタンから受験票を印刷して試験日当日に持参してください。  
 ※出願期間終了翌日から可能になります。

状態	受験票印刷期間	受験票
支払済 (クレジットカード)		<b>印刷へ</b>

**6** 合格発表期間中に Web 出願サイトへログインします。【可否照会】から対象の試験の【結果を確認】ボタンをクリックし確認を行います。

●合格発表アクセス期間

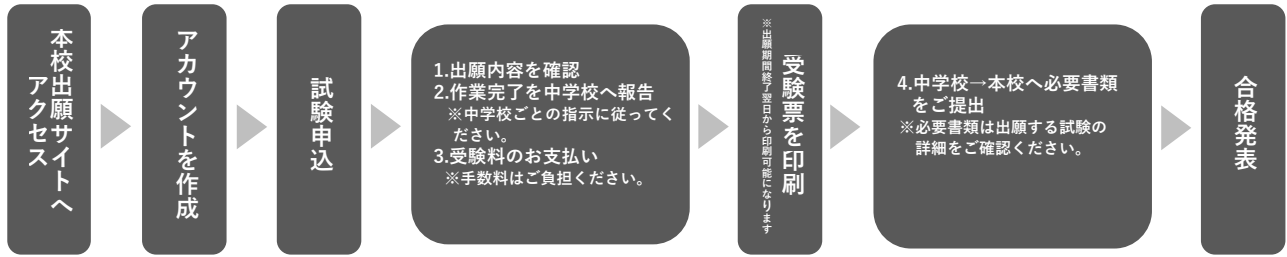
- ・推薦入試 2025 年 1 月 17 日 09:00～
- ・一般入試 2025 年 2 月 14 日 09:00～

※なお、お電話でのお問合せには応じられませんので、ご了承ください。

※システムに関する操作などのお問い合わせは、ログイン画面下の【お問合せ】ボタンよりご連絡下さい。  
 お問い合わせ先：メシウス株式会社

# 東奥義塾高等学校 2025 年度入試 Web 出願システムご利用方法

## ● Web 出願から合格発表までの流れ



## ● Web 出願サイト処理手順

**1** インターネットに接続できる端末(パソコン・スマートフォン・タブレット)からWeb 出願サイトにアクセスします。



<https://lsg.mescius.com/gijuku/App>

※アカウントの作成等はいつでも可能ですが、出願に関するものは **2024 年 12 月 1 日**以降になります。  
 ※インターネットに接続できる環境やプリンタをご利用頂く必要があります。  
 ※スマートフォン・タブレットをご利用の方は左の QR コードから直接出願サイトにアクセスできます。

**2** 初めての方はこちらから志願者情報 (メールアドレスやパスワード) のアカウント作成を行います。



メールアドレス  
パスワード  
パスワードを忘れた場合はこちらへ

ログイン **初めての方はこちら**

※迷惑メール対策をされている場合は@contact.grapecity.com からの受信許可設定をお願いいたします。  
 ※パスワードは 8 文字以上で英数字を含めたものを設定してください。

**3** 手順②で自動返信されるメールよりリンクをクリックし、作成したアカウントでログインします。【新規申込手続き】より受験する試験を選択し、必要事項をご記入の上申込手続きをしてください。



ホーム 志願者追加 志願者情報編集 志願者削除

**出願申込履歴**

出願申込履歴情報はありません。

**新規申込手続き**

※申込完了後、中学校の指示に従って作業完了を報告してください。コンビニエンスストアでの印刷方法は出願サイト下部の【よくある質問】をご覧ください。  
 ※複数の試験を受験する場合は、1 つ目の試験を申込後、再度【新規申込手続き】より申し込みをしてください。

**4** 【お支払い】よりいずれかの方法でお支払い手続きを行います。

■クレジットカード決済

オンライン決済のため 24 時間受験料のお支払いが可能です。

●ご利用可能なクレジットカード



■コンビニ決済

払込票を印刷するか払込伝票番号を控えて頂き、選択したコンビニ店でお支払いを行います。

●ご利用可能なコンビニ



■ペイジー決済

ペイジーマークのある ATM または銀行のネットサービスよりお支払い頂けます。

●ペイジーマーク



※金融機関窓口でのお支払いはできません。  
 ※お客様番号、確認番号を入力し お支払いを行ってください。

**5** お支払い完了後に【印刷へ】ボタンから受験票を印刷して試験日当日に持参してください。  
 ※出願期間終了翌日から可能になります。

状態	受験票印刷期間	受験票
支払済 (クレジットカード)		<b>印刷へ</b>

**6** 合格発表期間中に Web 出願サイトへログインします。【可否照会】から対象の試験の【結果を確認】ボタンをクリックし確認を行います。

●合格発表アクセス期間

- ・推薦入試 2025 年 1 月 17 日 09:00~
- ・一般入試 2025 年 2 月 14 日 09:00~

※なお、お電話でのお問合せには応じられませんので、ご了承ください。

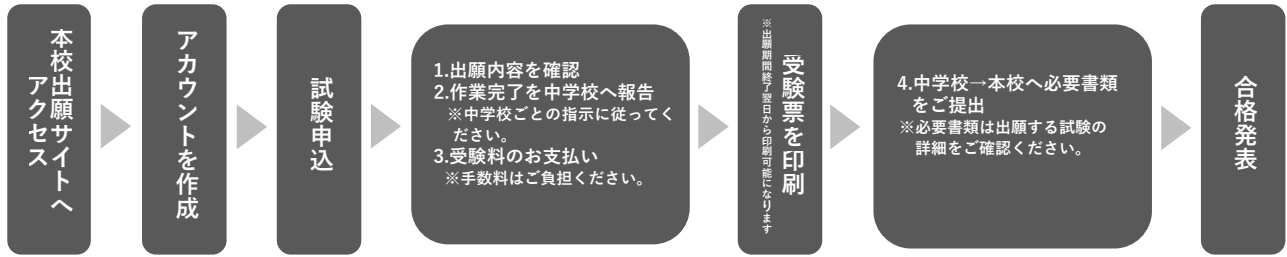
※システムに関する操作などのお問い合わせは、ログイン画面下の【お問合せ】ボタンよりご連絡下さい。  
 お問い合わせ先：メシウス株式会社

<出願に関するお問合せ先> **学校法人東奥義塾 東奥義塾高等学校**

TEL:0172-92-4111

# 東奥義塾高等学校 2025 年度入試 Web 出願システムご利用方法

## ● Web 出願から合格発表までの流れ



## ● Web 出願サイト処理手順

**1** インターネットに接続できる端末(パソコン・スマートフォン・タブレット)からWeb 出願サイトにアクセスします。



<https://lsg.mescius.com/gijuku/App>

※アカウントの作成等はいつでも可能ですが、出願に関するものは **2024 年 12 月 1 日**以降になります。  
 ※インターネットに接続できる環境やプリンタをご利用頂く必要があります。  
 ※スマートフォン・タブレットをご利用の方は左の QR コードから直接出願サイトにアクセスできます。

**2** 初めての方はこちらから志願者情報 (メールアドレスやパスワード) のアカウント作成を行います。



メールアドレス  
パスワード  
パスワードを忘れた場合はこちらへ

ログイン **初めての方はこちら**

※迷惑メール対策をされている場合は@contact.grapecity.com からの受信許可設定をお願いいたします。  
 ※パスワードは 8 文字以上で英数字を含めたものを設定してください。

**3** 手順②で自動返信されるメールよりリンクをクリックし、作成したアカウントでログインします。【新規申込手続き】より受験する試験を選択し、必要事項をご記入の上申込手続きをしてください。



ホーム 志願者追加 志願者情報編集 志願者削除

**出願申込履歴**

出願申込履歴情報はありません。

**新規申込手続き**

※申込完了後、中学校の指示に従って作業完了を報告してください。コンビニエンスストアでの印刷方法は出願サイト下部の【よくある質問】をご覧ください。  
 ※複数の試験を受験する場合は、1 つ目の試験を申込後、再度【新規申込手続き】より申し込みをしてください。

**4** 【お支払い】よりいずれかの方法でお支払い手続きを行います。

■クレジットカード決済

オンライン決済のため 24 時間受験料のお支払いが可能です。

●ご利用可能なクレジットカード



■コンビニ決済

払込票を印刷するか払込伝票番号を控えて頂き、選択したコンビニ店でお支払いを行います。

●ご利用可能なコンビニ



■ペイジー決済

ペイジーマークのある ATM または銀行のネットサービスよりお支払い頂けます。

●ペイジーマーク



※金融機関窓口でのお支払いはできません。  
 ※お客様番号、確認番号を入力し お支払いを行ってください。

**5** お支払い完了後に【印刷へ】ボタンから受験票を印刷して試験日当日に持参してください。  
 ※出願期間終了翌日から可能になります。

状態	受験票印刷期間	受験票
支払済 (クレジットカード)		<b>印刷へ</b>

**6** 合格発表期間中に Web 出願サイトへログインします。【可否照会】から対象の試験の【結果を確認】ボタンをクリックし確認を行います。

●合格発表アクセス期間

- ・推薦入試 2025 年 1 月 17 日 09:00～
- ・一般入試 2025 年 2 月 14 日 09:00～

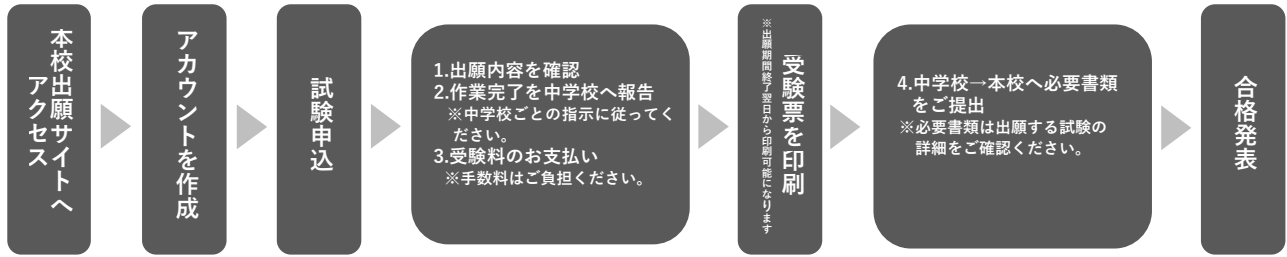
※なお、お電話でのお問合せには応じられませんので、ご了承ください。

※システムに関する操作などのお問い合わせは、ログイン画面下の【お問合せ】ボタンよりご連絡下さい。  
 お問い合わせ先：メシウス株式会社



# 東奥義塾高等学校 2025 年度入試 Web 出願システムご利用方法

## ● Web 出願から合格発表までの流れ



## ● Web 出願サイト処理手順

**1** インターネットに接続できる端末(パソコン・スマートフォン・タブレット)からWeb 出願サイトにアクセスします。



<https://lsg.mescius.com/gijuku/App>

※アカウントの作成等はいつでも可能ですが、出願に関するものは **2024 年 12 月 1 日**以降になります。  
 ※インターネットに接続できる環境やプリンタをご利用頂く必要があります。  
 ※スマートフォン・タブレットをご利用の方は左の QR コードから直接出願サイトにアクセスできます。

**2** 初めての方はこちらから志願者情報 (メールアドレスやパスワード) のアカウント作成を行います。



メールアドレス  
パスワード  
パスワードを忘れた場合はこちらへ

ログイン **初めての方はこちら**

※迷惑メール対策をされている場合は@contact.grapecity.com からの受信許可設定をお願いいたします。  
 ※パスワードは 8 文字以上で英数字を含めたものを設定してください。

**3** 手順②で自動返信されるメールよりリンクをクリックし、作成したアカウントでログインします。【新規申込手続き】より受験する試験を選択し、必要事項をご記入の上申込手続きをしてください。



ホーム 志願者追加 志願者情報編集 志願者削除

**出願申込履歴**

出願申込履歴情報はありません。

**新規申込手続き**

※申込完了後、中学校の指示に従って作業完了を報告してください。コンビニエンスストアでの印刷方法は出願サイト下部の【よくある質問】をご覧ください。  
 ※複数の試験を受験する場合は、1 つ目の試験を申込後、再度【新規申込手続き】より申し込みをしてください。

**4** 【お支払い】よりいずれかの方法でお支払い手続きを行います。

■クレジットカード決済

オンライン決済のため 24 時間受験料のお支払いが可能です。

●ご利用可能なクレジットカード



■コンビニ決済

払込票を印刷するか払込伝票番号を控えて頂き、選択したコンビニ店でお支払いを行います。

●ご利用可能なコンビニ



■ペイジー決済

ペイジーマークのある ATM または銀行のネットサービスよりお支払い頂けます。

●ペイジーマーク



※金融機関窓口でのお支払いはできません。  
 ※お客様番号、確認番号を入力し お支払いを行ってください。

**5** お支払い完了後に【印刷へ】ボタンから受験票を印刷して試験日当日に持参してください。  
 ※出願期間終了翌日から可能になります。

状態	受験票印刷期間	受験票
支払済 (クレジットカード)		<b>印刷へ</b>

**6** 合格発表期間中に Web 出願サイトへログインします。【可否照会】から対象の試験の【結果を確認】ボタンをクリックし確認を行います。

●合格発表アクセス期間

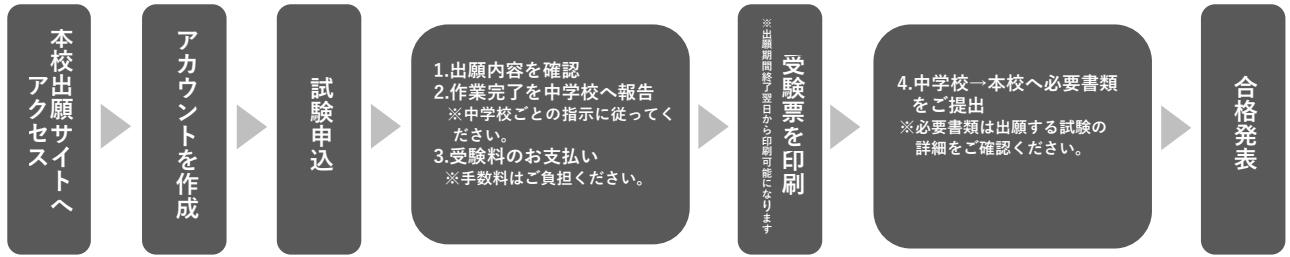
- ・推薦入試 2025 年 1 月 17 日 09:00～
- ・一般入試 2025 年 2 月 14 日 09:00～

※なお、お電話でのお問合せには応じられませんので、ご了承ください。

※システムに関する操作などのお問い合わせは、ログイン画面下の【お問合せ】ボタンよりご連絡下さい。  
 お問い合わせ先：メシウス株式会社

# 東奥義塾高等学校 2025 年度入試 Web 出願システムご利用方法

## ● Web 出願から合格発表までの流れ



## ● Web 出願サイト処理手順

**1** インターネットに接続できる端末(パソコン・スマートフォン・タブレット)からWeb 出願サイトにアクセスします。



<https://lsg.mescius.com/gijuku/App>

※アカウントの作成等はいつでも可能ですが、出願に関するものは **2024 年 12 月 1 日**以降になります。  
 ※インターネットに接続できる環境やプリンタをご利用頂く必要があります。  
 ※スマートフォン・タブレットをご利用の方は左の QR コードから直接出願サイトにアクセスできます。

**2** 初めての方はこちらから志願者情報 (メールアドレスやパスワード) のアカウント作成を行います。



メールアドレス  
パスワード  
パスワードを忘れた場合はこちらへ

ログイン **初めての方はこちら**

※迷惑メール対策をされている場合は@contact.grapecity.com からの受信許可設定をお願いいたします。  
 ※パスワードは 8 文字以上で英数字を含めたものを設定してください。

**3** 手順②で自動返信されるメールよりリンクをクリックし、作成したアカウントでログインします。【新規申込手続き】より受験する試験を選択し、必要事項をご記入の上申込手続きをしてください。



ホーム 志願者追加 志願者情報編集 志願者削除

**出願申込履歴**

出願申込履歴情報はありません。

**新規申込手続き**

※申込完了後、中学校の指示に従って作業完了を報告してください。コンビニエンスストアでの印刷方法は出願サイト下部の【よくある質問】をご覧ください。  
 ※複数の試験を受験する場合は、1 つ目の試験を申込後、再度【新規申込手続き】より申し込みをしてください。

**4** 【お支払い】よりいずれかの方法でお支払い手続きを行います。

■クレジットカード決済

オンライン決済のため 24 時間受験料のお支払いが可能です。

●ご利用可能なクレジットカード



■コンビニ決済

払込票を印刷するか払込伝票番号を控えて頂き、選択したコンビニ店でお支払いを行います。

●ご利用可能なコンビニ



■ペイジー決済

ペイジーマークのある ATM または銀行のネットサービスよりお支払い頂けます。

●ペイジーマーク



※金融機関窓口でのお支払いはできません。  
 ※お客様番号、確認番号を入力し お支払いを行ってください。

**5** お支払い完了後に【印刷へ】ボタンから受験票を印刷して試験日当日に持参してください。  
 ※出願期間終了翌日から可能になります。

状態	受験票印刷期間	受験票
支払済 (クレジットカード)		<b>印刷へ</b>

**6** 合格発表期間中に Web 出願サイトへログインします。【可否照会】から対象の試験の【結果を確認】ボタンをクリックし確認を行います。

●合格発表アクセス期間

- ・推薦入試 2025 年 1 月 17 日 09:00～
- ・一般入試 2025 年 2 月 14 日 09:00～

※なお、お電話でのお問合せには応じられませんので、ご了承ください。

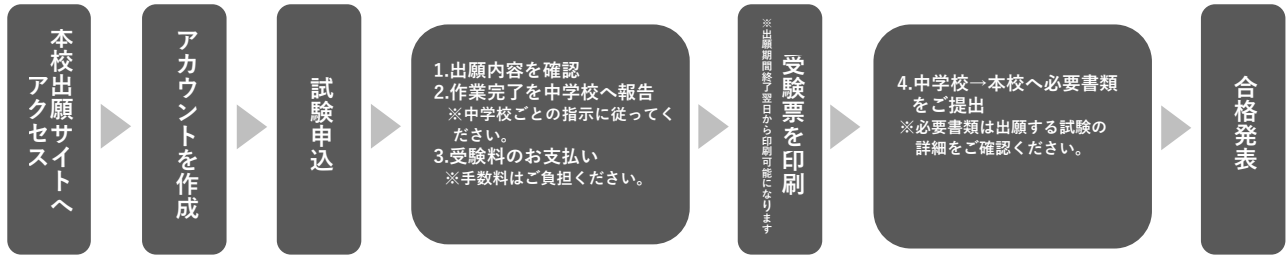
※システムに関する操作などのお問い合わせは、ログイン画面下の【お問合せ】ボタンよりご連絡下さい。  
 お問い合わせ先：メシウス株式会社

<出願に関するお問合せ先> **学校法人東奥義塾 東奥義塾高等学校**

TEL:0172-92-4111

# 東奥義塾高等学校 2025 年度入試 Web 出願システムご利用方法

## ● Web 出願から合格発表までの流れ



## ● Web 出願サイト処理手順

**1** インターネットに接続できる端末(パソコン・スマートフォン・タブレット)からWeb 出願サイトにアクセスします。



<https://lsg.mescius.com/gijuku/App>

※アカウントの作成等はいつでも可能ですが、出願に関するものは **2024 年 12 月 1 日**以降になります。  
 ※インターネットに接続できる環境やプリンタをご利用頂く必要があります。  
 ※スマートフォン・タブレットをご利用の方は左の QR コードから直接出願サイトにアクセスできます。

**2** 初めての方はこちらから志願者情報 (メールアドレスやパスワード) のアカウント作成を行います。



※迷惑メール対策をされている場合は@contact.grapecity.com からの受信許可設定をお願いいたします。  
 ※パスワードは 8 文字以上で英数字を含めたものを設定してください。

**3** 手順②で自動返信されるメールよりリンクをクリックし、作成したアカウントでログインします。【新規申込手続き】より受験する試験を選択し、必要事項をご記入の上申込手続きをしてください。



※申込完了後、中学校の指示に従って作業完了を報告してください。コンビニエンスストアでの印刷方法は出願サイト下部の【よくある質問】をご覧ください。  
 ※複数の試験を受験する場合は、1 つ目の試験を申込後、再度【新規申込手続き】より申し込みをしてください。

**4** 【お支払い】よりいずれかの方法でお支払い手続きを行います。

■クレジットカード決済  
 オンライン決済のため 24 時間受験料のお支払いが可能です。  
 ●ご利用可能なクレジットカード  


■コンビニ決済  
 払込票を印刷するか払込伝票番号を控えて頂き、選択したコンビニ店でお支払いを行います。  
 ●ご利用可能なコンビニ  


■ペイジー決済  
 ペイジーマークのある ATM または銀行のネットサービスよりお支払い頂けます。  
 ●ペイジーマーク  

 ※金融機関窓口でのお支払いはできません。  
 ※お客様番号、確認番号を入力し お支払いを行ってください。

**5** お支払い完了後に【印刷へ】ボタンから受験票を印刷して試験日当日に持参してください。  
 ※出願期間終了翌日から可能になります。

状態	受験票印刷期間	受験票
支払済 (クレジットカード)		<b>印刷へ</b>

**6** 合格発表期間中に Web 出願サイトへログインします。【可否照会】から対象の試験の【結果を確認】ボタンをクリックし確認を行います。

●合格発表アクセス期間

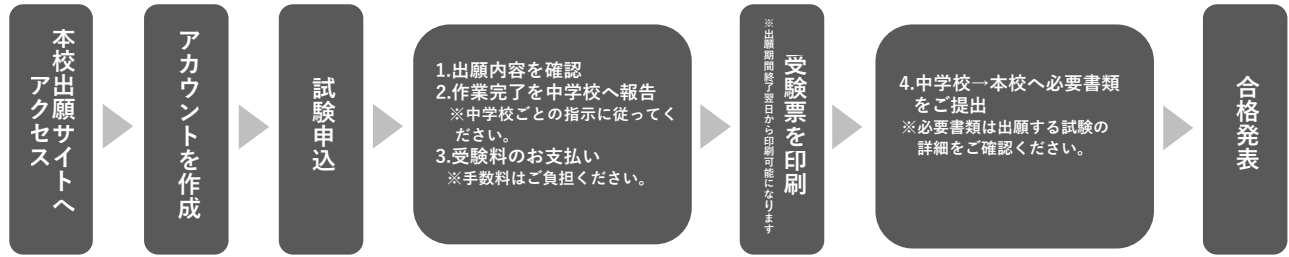
- ・推薦入試 2025 年 1 月 17 日 09:00～
- ・一般入試 2025 年 2 月 14 日 09:00～

※なお、お電話でのお問合せには応じられませんので、ご了承ください。

※システムに関する操作などのお問い合わせは、ログイン画面下の【お問合せ】ボタンよりご連絡下さい。  
 お問い合わせ先：メシウス株式会社

# 東奥義塾高等学校 2025 年度入試 Web 出願システムご利用方法

## ● Web 出願から合格発表までの流れ



## ● Web 出願サイト処理手順

**1** インターネットに接続できる端末(パソコン・スマートフォン・タブレット)からWeb 出願サイトにアクセスします。



<https://lsg.mescius.com/gijuku/App>

※アカウントの作成等はいつでも可能ですが、出願に関するものは **2024 年 12 月 1 日**以降になります。  
 ※インターネットに接続できる環境やプリンタをご利用頂く必要があります。  
 ※スマートフォン・タブレットをご利用の方は左の QR コードから直接出願サイトにアクセスできます。

**2** 初めての方はこちらから志願者情報 (メールアドレスやパスワード) のアカウント作成を行います。



メールアドレス  
パスワード  
パスワードを忘れた場合はこちらへ

ログイン **初めての方はこちら**

※迷惑メール対策をされている場合は@contact.grapecity.com からの受信許可設定をお願いいたします。  
 ※パスワードは 8 文字以上で英数字を含めたものを設定してください。

**3** 手順②で自動返信されるメールよりリンクをクリックし、作成したアカウントでログインします。【新規申込手続き】より受験する試験を選択し、必要事項をご記入の上申込手続きをしてください。



ホーム 志願者追加 志願者情報編集 志願者削除

**出願申込履歴**

出願申込履歴情報はありません。

**新規申込手続き**

※申込完了後、中学校の指示に従って作業完了を報告してください。コンビニエンスストアでの印刷方法は出願サイト下部の【よくある質問】をご覧ください。  
 ※複数の試験を受験する場合は、1 つ目の試験を申込後、再度【新規申込手続き】より申し込みをしてください。

**4** 【お支払い】よりいずれかの方法でお支払い手続きを行います。

■クレジットカード決済

オンライン決済のため 24 時間受験料のお支払いが可能です。

●ご利用可能なクレジットカード



■コンビニ決済

払込票を印刷するか払込伝票番号を控えて頂き、選択したコンビニ店でお支払いを行います。

●ご利用可能なコンビニ



■ペイジー決済

ペイジーマークのある ATM または銀行のネットサービスよりお支払い頂けます。

●ペイジーマーク



※金融機関窓口でのお支払いはできません。  
 ※お客様番号、確認番号を入力し お支払いを行ってください。

**5** お支払い完了後に【印刷へ】ボタンから受験票を印刷して試験日当日に持参してください。  
 ※出願期間終了翌日から可能になります。

状態	受験票印刷期間	受験票
支払済 (クレジットカード)		<b>印刷へ</b>

**6** 合格発表期間中に Web 出願サイトへログインします。【可否照会】から対象の試験の【結果を確認】ボタンをクリックし確認を行います。

●合格発表アクセス期間

- ・推薦入試 2025 年 1 月 17 日 09:00～
- ・一般入試 2025 年 2 月 14 日 09:00～

※なお、お電話でのお問合せには応じられませんので、ご了承ください。

※システムに関する操作などのお問い合わせは、ログイン画面下の【お問合せ】ボタンよりご連絡下さい。  
 お問い合わせ先：メシウス株式会社

<出願に関するお問合せ先> **学校法人東奥義塾 東奥義塾高等学校**

TEL:0172-92-4111